


Geschäftsjahr 2010

Im Geschäftsjahr 2010 konnte SIMONA Absatz und Umsatz deutlich steigern. Der Anteil des Umsatzes im Raum Asien/Pazifik hat sich signifikant erhöht. Der Internationalisierungskurs trägt Früchte. Die starke Position in der chemischen Prozessindustrie in Deutschland und Europa wurde gefestigt. Die Aussichten für 2011 sind positiv. Mit Fokus auf sicherheitskritische und umweltrelevante Anwendungen soll ein Konzernumsatz von 290 Mio. EUR erreicht werden.

**SIMONA AG**

Teichweg 16
D-55606 Kirn

Phone +49(0)67 52 14-0
Fax +49(0)67 52 14-211

mail@simona.de
www.simona.de



2010

Zahlen und Fakten der SIMONA AG

SIMONA in Kürze


Die SIMONA AG ist Hersteller von thermoplastischen Kunststoffprodukten mit weltweiten Produktions- und Vertriebsstandorten. Mehr als 1.200 Mitarbeiter stehen für Kompetenz und Beratung, mehr als 35.000 Artikel für das vielfältigste Produktprogramm weltweit. Die Jahresproduktion beträgt über 100.000 Tonnen. Die SIMONA AG ist börsennotiert und im General Standard, Frankfurt, gelistet.

WERKSTOFFE

- PE
- PP
- PVC
- PVDF
- E-CTFE
- PETG

PRODUKTE

- Rohre
- Formteile
- Platten
- Fertigteile
- Profile
- Stäbe
- Armaturen
- Schweißdrähte



Der Konzern in Zahlen

SIMONA KONZERN*

		2010	2009
Umsatz	Mio. EUR	267,4	215,1
Veränderung gegenüber Vorjahr	%	24,3	-29,2
Auslandsanteil	Mio. EUR	176,8	138,6
Auslandsanteil	%	66,1	64,4
Personalaufwand	Mio. EUR	55,9	55,3
Ergebnis vor Ertragsteuern	Mio. EUR	10,5	7,1
Jahresüberschuss	Mio. EUR	7,2	5,0
Cashflow aus operativer Tätigkeit	Mio. EUR	3,1	28,2
EBIT	Mio. EUR	10,1	7,3
EBIT	%	3,8	3,4
EBITDA	Mio. EUR	22,7	21,9
EBITDA	%	8,5	10,2
Bilanzsumme	Mio. EUR	245,0	244,7
Eigenkapital	Mio. EUR	162,2	157,5
Anlagevermögen	Mio. EUR	89,4	94,3
Investitionen in Sachanlagen	Mio. EUR	6,5	11,6
Beschäftigte im Jahresschnitt		1.218	1.230

* auf Basis IFRS

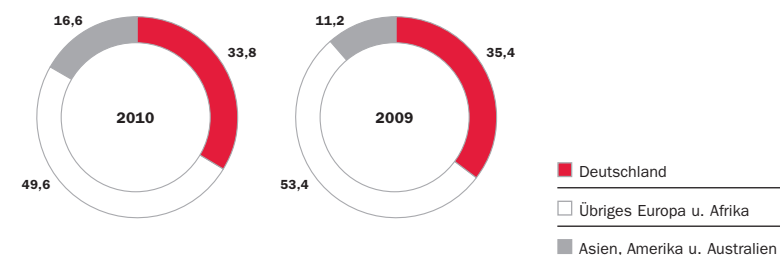
KENNZAHLEN AKTIE

		2010	2009
Dividende	EUR	6,50	6,00
Dividendenrendite		2,1	1,9
KGV*		26,3	38,1
Börsenkaptalisierung zu Eigenkapital*		1,17	1,21
bei Kurs 31.12.	EUR	315,00	317,00

* berechnet auf Konzernbasis

UMSATZ NACH REGIONEN SIMONA KONZERN

Angaben in %



UMSATZ UND EBIT SIMONA KONZERN

Angaben in Mio. EUR

